

















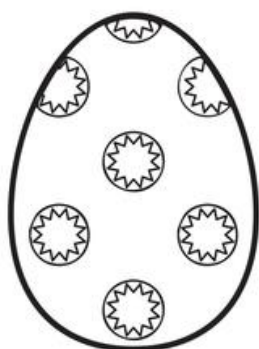


Annexe 3 : panier de Pâques

- Matériel :
- chablon lapin pour panier
 - papier légèrement épais pour le lapin et les petits oeufs
 - ciseaux
 - crayons de couleurs ou feutres
 - colle
 - un peu de paille pour déposer au fond du panier
 - chablon œufs les décorer en coloriant et ajouter les petits mots gentils dans le panier, en plus des chocolats 😊
- Exemple de ce que vous pouvez écrire : Merci pour mes parents.
Merci pour mes amis. Merci pour la nature. Ou encore le prénom de ceux que vous aimez

Beaucoup de plaisir à bricoler en famille tout en partageant des réflexions.







JOUONS EN FAMILLE

un moyen pour enfants de 6 à 12 ans env.

