

Module de préparation au sacrement du pardon

Catéchèse mystagogique

Proposer une « soirée » de 18h00 à 20h00 intergénérationnelle pour les familles

Symbole: Le mandala permet de faire mémoire des symboles de la célébration

Objectifs:

- relecture de ce qui a été vécu lors de la célébration
- réveiller par tout l'être la mémoire de ce qui a été vécu pendant la célébration à partir de la création d'un mandala, les participants expriment le mystère de la liturgie qui, par le pardon nous a reliés au Centre, le Christ.
- La catéchèse mystagogique ne consiste pas simplement à faire mémoire de la célébration à l'aide de la parole et du partage mais à revivre dans tout son être certains gestes symboliques de la célébration. Il ne s'agit pas dans ce contexte de revivre une célébration mais de faire revivre la célébration qui a été vécue. Lorsqu'un baptisé revit à nouveau le sacrement du pardon, il revit les gestes symboliques ce qui tient lieu aussi de « catéchèse mystagogique ».

P.ex. La personne qui a reçu le sacrement et qui s'est signée avec l'eau ne se contente pas de dire ce qu'elle a vécu mais elle revit ce geste pour en faire mémoire dans tout son être.

Matériel:

- mandala, crayons et feutres de couleurs

T	Contenu	Forme sociale	Matériel/Sugg	A
	<p>Accueil</p> <p>Evangile: Jn 13, 12 Lavement des pieds: Comprenez-vous ce que je vous ai fait ?</p>	Grand groupe	<p>Jésus invite ses disciples à relire le geste symbolique du lavement des pieds</p> <p>Nous nous mettons dans cet état d'esprit: comprendre les gestes symboliques vécus lors de la célébration</p>	
	<p>1. Création d'un mandala Demander aux participants de faire mémoire en famille - de ce qui a été vécu - de ce à qui a été transformé en eux lors de la célébration du pardon. Les participants l'expriment par les formes et les couleurs qu'ils utilisent dans le mandala.</p> <p>2. Retour sur la célébration Utiliser les mandala et ce qu'en disent les participants pour retrouver les gestes, les postures ou les paroles entendues (cf. liste annexe, mais sans vouloir tout reprendre),</p> <p>Inciter les participants à exprimer - ce qu'ils ont aimé - ce qui les a interpellés au moment des gestes</p> <p>Revivre les gestes et attitudes pour éveiller les 5 sens.</p>	<p>Famille</p> <p>Petits groupes</p> <p>En différents groupes selon le nombre de participants</p>	<p>Plusieurs possibilités :</p> <p>Un seul type de mandala <i>ou</i> Plusieurs types de mandala à choix en donnant la possibilité de créer son propre mandala</p>	

	<p>3. Texte biblique</p> <p>Choisir un texte en fonction de ce qui a été dit (Cf. liste proposée)¹</p> <p>4. Notre Père</p> <p>5. Bénédictio n et envoi</p>	Grand groupe		
--	---	--------------	--	--

¹**Textes:**

Jn 10 10 Je suis venu pour que les hommes aient la vie

Mt 16, 15 Et pour vous qui suis-je?

Jn 13,12 Comprenez-vous ce que j'ai fait ?

Sites info sur les mandalas:

<http://francois.muller.free.fr/diversifier/mandala.htm>


Sites pour imprimer des mandalas à colorier


<http://www.mc-sud.com/mandala/mandala-a-imprimer.htm>

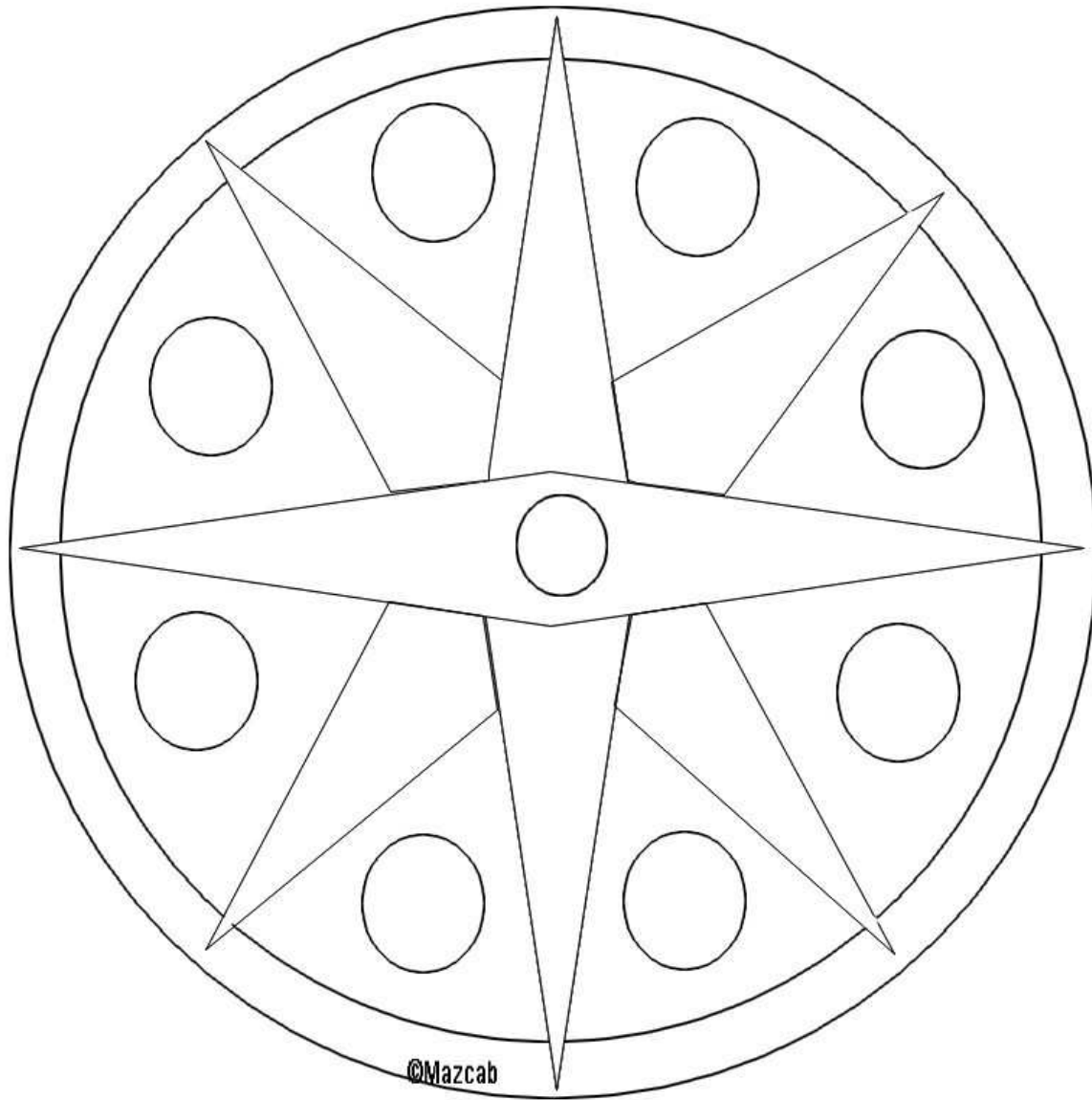
<http://www.teteamodeler.com/coloriages/coloriage-mandala.asp>

<http://www.ask.com/fr?u=http%3A%2F%2Freverso2.com%2Fri45r%2FASP%2Furl%2Fresult.asp%3Fdirections%3D1036%241033%241%26auto>


....parmi beaucoup d'autres...



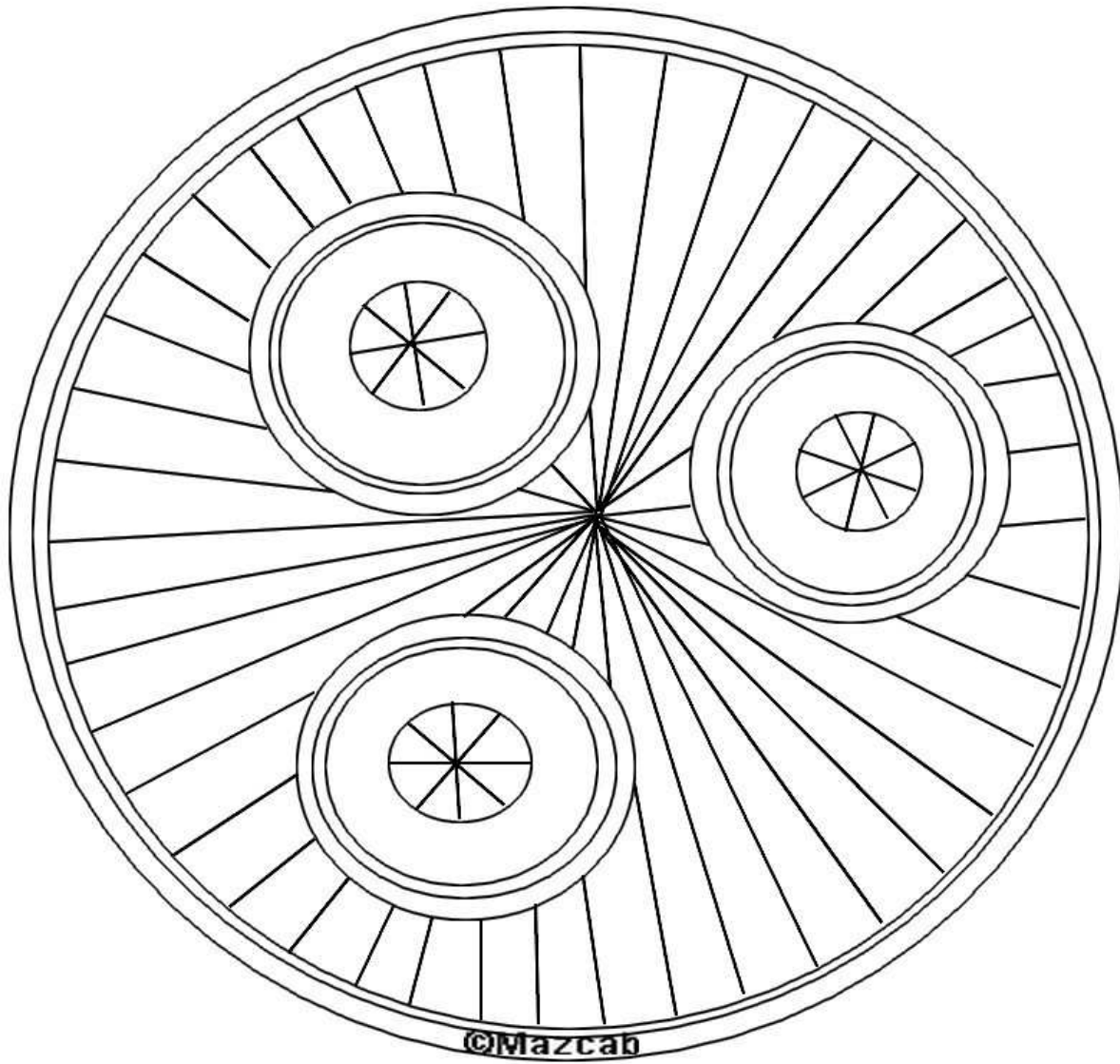


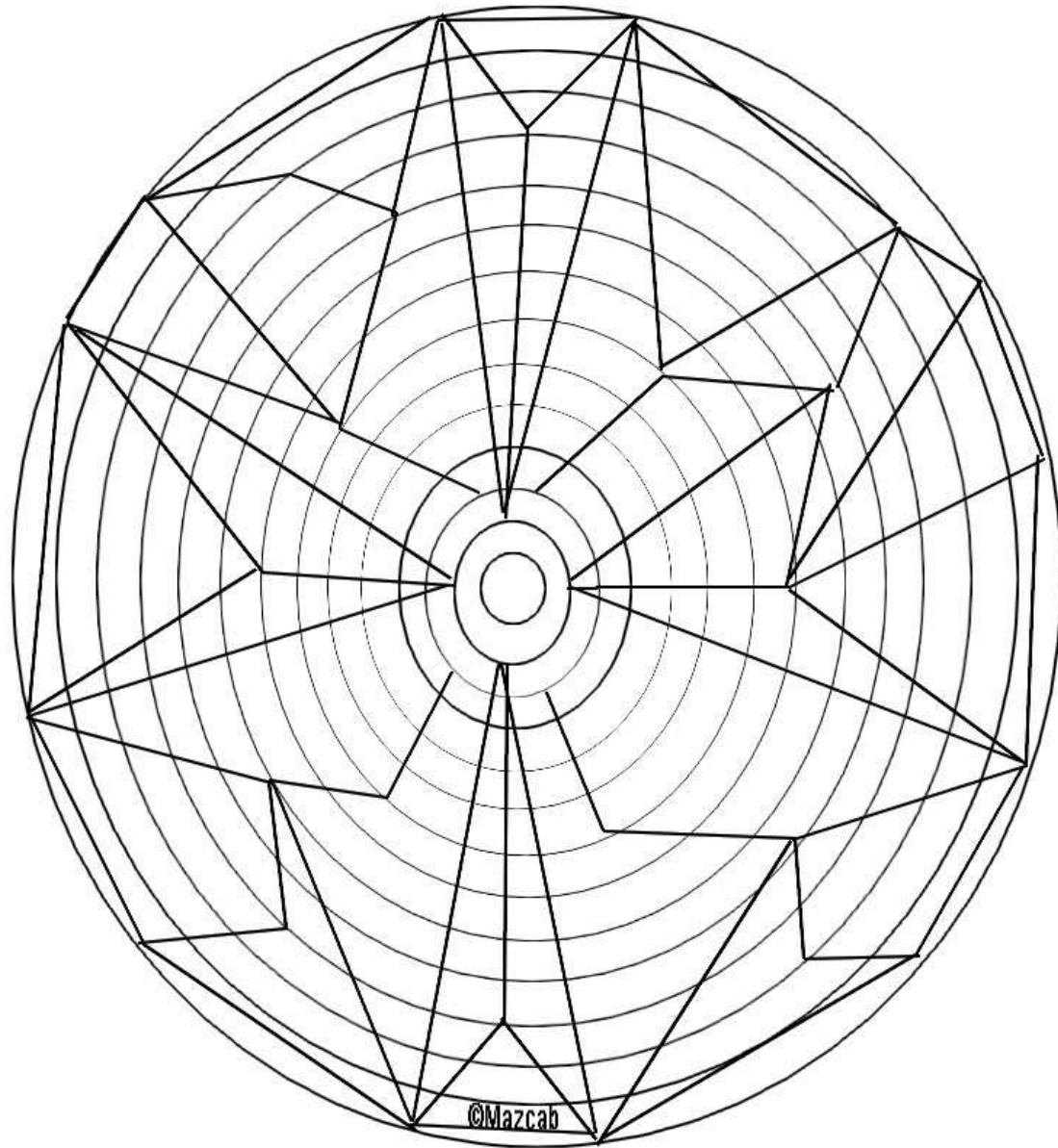



©Mazcab



©Mazcab







Liste des gestes de la célébration qui peuvent être repris dans la rencontre de mystagogie¹

- **Signe de la croix**
- **Le chant**
- **L'attente avant la rencontre avec le prêtre**
- **Le moment où il s'avance**
- **La rencontre avec le prêtre (Le dialogue)**
- **La signation avec l'eau**
- **L'écoute de la Parole**
- **Le regard tourné vers la croix**
- **La prière du Notre Père**
- **La bénédiction**
- **L'envoi**
- **Et quand tout était fini ?**

Remarque : les parents qui ne reçoivent pas le sacrement peuvent très bien partager à partir de ce qu'ils ont vécu.

¹ Nous proposons ici quelques exemples de gestes qui peuvent être repris.